Pomorze Zachodnie

BIKING SOUTH BALTIC!

Promotion and Development of the Baltic Sea Cycle Route

BIKING SOUTH BALTIC!

Promocja i rozwój Trasy Rowerowej Morza Bałtyckiego (Eurovelo 10) w Danii, Niemczech, Litwie, Polsce i Szwecji.

26.11.2019 Koszalin

Interreg South Baltic

EUROPEAN UNION

European Regional Development Fund

Projekt "**Biking South Baltic! Promocja i rozwój Trasy Rowerowej Morza Bałtyckiego (EuroVelo 10) w Danii, Niemczech, Litwie, Polsce i Szwecji",** którego Województwo Zachodniopomorskie jest partnerem to projekt finansowany z transgranicznego programu Interreg South Baltic, w ramach Europejskiego Funduszu Rozwoju Regionalnego.

Czas realizacji projektu: 01.01.2017 – 31.12.2019.

Interreg South Baltic

EUROPEAN UNION

European Regional Development Fund

Pomorze Zachodnie

BIKING SOUTH BALTIC!

10

Promotion and Development of the Baltic Sea Cycle Route

Interreg South Baltic

European Regional Development Fund

EUROPEAN UNION

Pomorze Zachodnie

BIKING SOUTH BALTIC!

Promotion and Development of the Baltic Sea Cycle Route

Realizacja projektu „Biking South Baltic! Promocja i rozwój Trasy Rowerowej Morza Bałtyckiego (EuroVelo 10) w Danii, Niemczech, Litwie, Polsce i Szwecji" opiera się na działaniach inwestycyjnych oraz promocyjnych.

Zadania inwestycyjne realizowane przez Województwo Zachodniopomorskie w ramach projektu „Biking South Baltic" stanowią przykłady dobrych praktyk.

BIKING SOUTH BALTIC!

Promotion and Development of the Baltic Sea Cycle Route

ZREALIZOWANE INWESTYCJE
w ramach projektu „Biking South Baltic”

Promotion and Development of the Baltic Sea Cycle Route

W ramach działań inwestycyjnych projektu „Biking South Baltic" wykonano:

<u>3 CZUJNIKI DO ZLICZANIA ROWERZYSTÓW bez wyświetlacza,</u> zapewniające zliczanie przejeżdżających rowerzystów z rozróżnieniem kierunku jazdy.

W dniu 15.05.2017 roku zamontowano 2 czujniki do zliczania rowerzystów: w Świnoujściu i Rogowie. Trzeci czujnik do zliczania rowerzystów zamontowano 04.02.2018 w Darłowie (droga wyjazdowa w kierunku Żukowa Morskiego).

Posiadamy dostęp do aplikacji do obsługi danych, umożliwiającej przegląd i eksport danych, a także umożliwiającej wizualizację danych na dowolnej stronie internetowej, m.in.: odczyt liczby zliczonych rowerzystów w dniu poprzednim z podziałem na godziny; odczyt liczby zliczonych rowerzystów za dany rok kalendarzowy.

1
2
3
Świnoujście
Kołobrzeg
Sławno
Koszalin
Kamień Pomorski
Gryfice
Białogard
Świdwin
Łobez
Szczecinek
Police
Goleniów
zachodniopomorskie
Szczecin
Drawsko Pomorskie
Stargard
Gryfino
Wałcz
Choszczno
Pyrzyce
Myślibórz
I
II
III
IV
VI
VII
VIII
IX
X
XI
XII

Rogowo

Polska

Od 15 maja 2017 Do 17 listopada 2019

376 927 Zliczenia

Wczoraj

95 Zliczenia

http://rogowo.visio-tools.com/

Okres

Początek

15/05/2017

Koniec

17/11/2019

- Dzień
- Tydzień
- Miesiąc
- Podsumowanie

Wyświetlacz

Kierunki

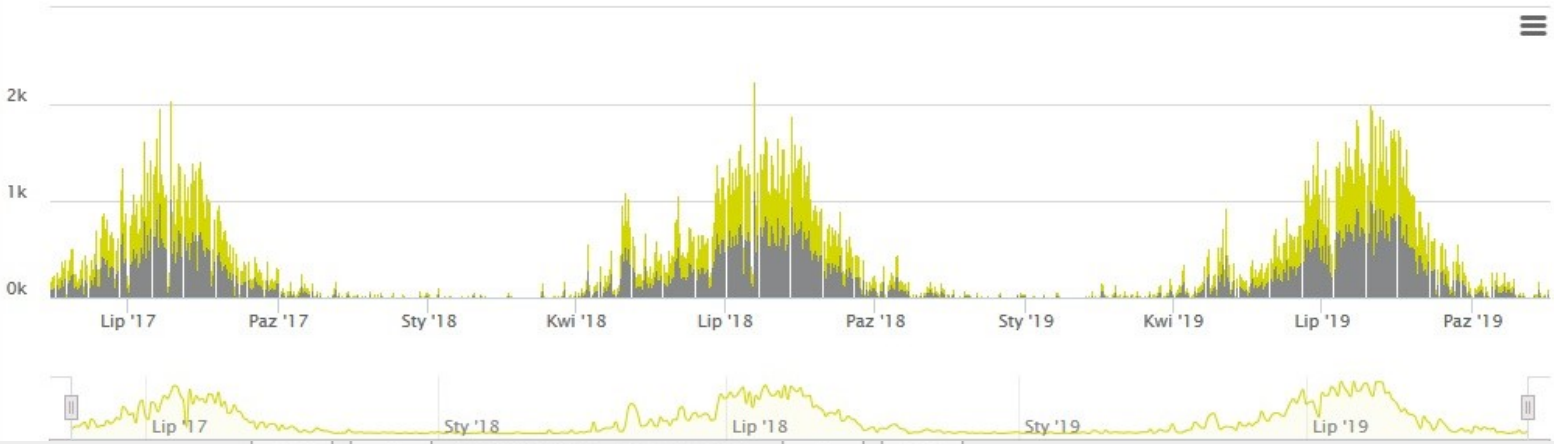

<< < 2017-05-15 - 2019-11-18 > >>

	Rogowo	Rogowo Dźwirzyno	Rogowo Mrzeżyno
Suma	376 927	190 559	186 368
Szczytowy dzień	Czw 19 Lip 2018 (2 240)	Czw 19 Lip 2018 (1 122)	Czw 19 Lip 2018 (1 118)
Najsłabszy dzień	Sro 7 Lut 2018 (0)	Wto 16 Sty 2018 (0)	Sro 7 Lut 2018 (0)
Najlepszy dzień tygodnia	Niedziela	Niedziela	Niedziela
Średnia godzinna	17	9	8
Średnia dzienna	411	208	203
Średni ruch w dni powszednie	401	203	198
ŚDW	436	219	216
Weekly Average	2 877	1 455	1 423
Średnia miesięczna	12 511	6 325	6 186

Rogowo

Polska

Od 1 stycznia 2019 Do 17 listopada 2019

138 988 Zliczenia

Wczoraj

95 Zliczenia

http://rogowo.visio-tools.com/

Okres

Początek

01/01/2019

Koniec

17/11/2019

- Dzień
- Tydzień
- Miesiąc
- Podsumowanie

Wyświetlacz

Kierunki

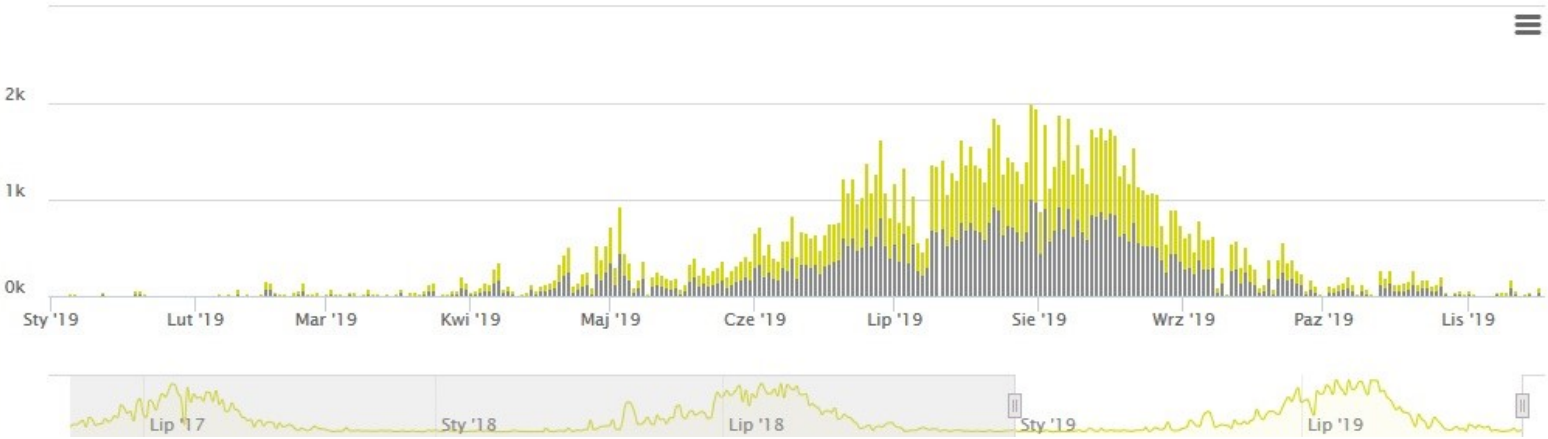

<< < 2019-01-01 - 2019-11-18 > >>

	Rogowo	Rogowo Dźwirzyno	Rogowo Mrzeżyno
Suma	138 988	69 894	69 094
Szczytowy dzień	Wto 30 Lip 2019 (2 000)	Wto 30 Lip 2019 (981)	Wto 30 Lip 2019 (1 019)
Najsłabszy dzień	Czw 21 Lut 2019 (0)	Czw 21 Lut 2019 (0)	Czw 21 Lut 2019 (0)
Najlepszy dzień tygodnia	Środa	Środa	Środa
Średnia godzinna	18	9	9
Średnia dzienna	433	218	215
Średni ruch w dni powszednie	434	218	216
ŚDW	430	217	214
Weekly Average	3 031	1 524	1 507
Średnia miesięczna	13 179	6 627	6 552

Interreg South Baltic

EUROPEAN UNION

European Regional Development Fund

Pomorze Zachodnie

BIKING SOUTH BALTIC!

Promotion and Development of the Baltic Sea Cycle Route

Interreg South Baltic

EUROPEAN UNION

European Regional Development Fund

Pomorze Zachodnie

BIKING SOUTH BALTIC!

Promotion and Development of the Baltic Sea Cycle Route

Pomorze Zachodnie | BIKING SOUTH BALTIC! | Interreg South Baltic | EUROPEAN UNION

Świnoujście

Polska | eco counter

Od 15 maja 2017 Do 17 listopada 2019

2 074 621 Zliczenia

Wczoraj

427 Zliczenia

http://swinoujscie.visio-tools.com/

Okres

Początek

15/05/2017

Koniec

17/11/2019

- Dzień
- Tydzień
- Miesiąc
- Podsumowanie

Wyświetlacz

Kierunki

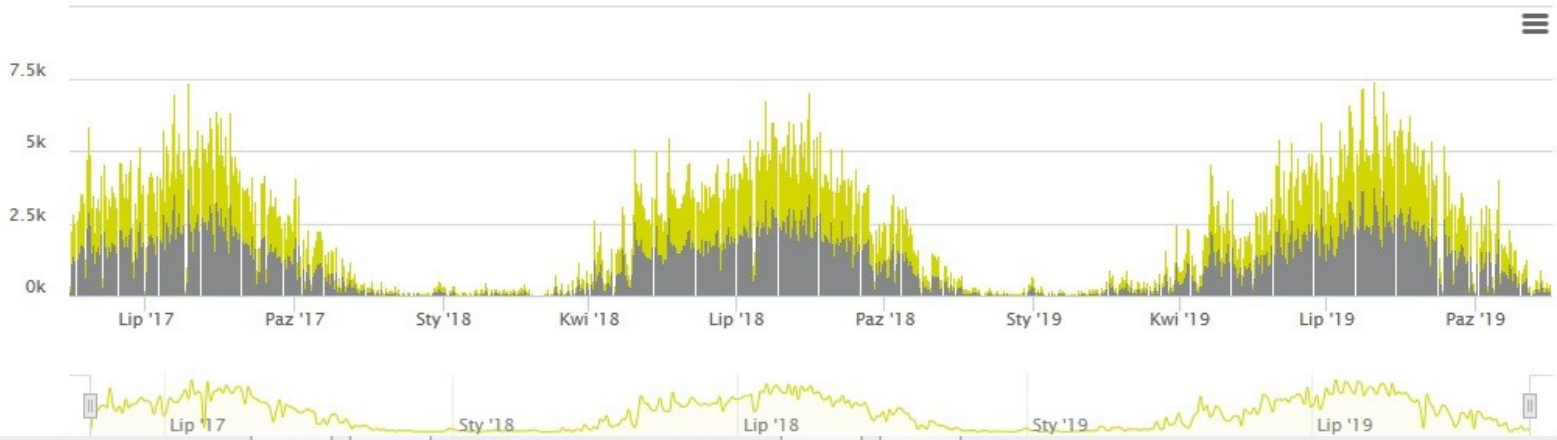

<< < 2017-05-15 - 2019-11-18 > >>

	Świnoujście	Świnoujście Granica	Świnoujście Żeromskiego
Suma	2 074 621	1 034 202	1 040 419
Szczytowy dzień	Wto 30 Lip 2019 (7 431)	Wto 30 Lip 2019 (3 664)	Wto 30 Lip 2019 (3 767)
Najsłabszy dzień	Sro 20 Mar 2019 (1)	Sro 20 Mar 2019 (1)	Sro 20 Mar 2019 (0)
Najlepszy dzień tygodnia	Sobota	Sobota	Wtorek
Średnia godzinna	94	47	47
Średnia dzienna	2 262	1 128	1 135
Średni ruch w dni powszednie	2 259	1 125	1 133
ŚDW	2 272	1 134	1 138
Weekly Average	15 837	7 895	7 942
Średnia miesięczna	68 862	34 328	34 534

Świnoujście

Od 1 stycznia 2019 Do 18 listopada 2019

742 411 Zliczenia

Wczoraj

427 Zliczenia

http://swinoujscie.visio-tools.com/

Okres

Początek

01/01/2019

Koniec

17/11/2019

- Dzień
- Tydzień
- Miesiąc
- Podsumowanie

Wyświetlacz

Kierunki

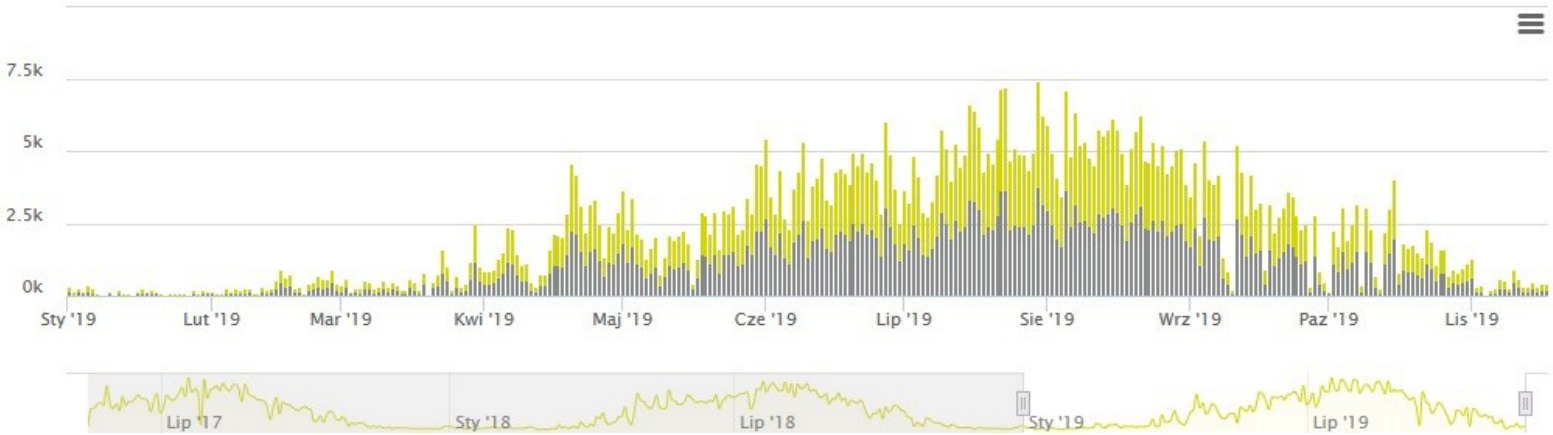

<< < 2019-01-01 - 2019-11-18 > >>

	Świnoujście	Świnoujście Granica	Świnoujście Żeromskiego
Suma	742 411	370 019	372 392
Szczytowy dzień	Wto 30 Lip 2019 (7 431)	Wto 30 Lip 2019 (3 664)	Wto 30 Lip 2019 (3 767)
Najsłabszy dzień	Sro 20 Mar 2019 (1)	Sro 20 Mar 2019 (1)	Sro 20 Mar 2019 (0)
Najlepszy dzień tygodnia	Środa	Środa	Środa
Średnia godzinna	96	48	48
Średnia dzienna	2 313	1 153	1 160
Średni ruch w dni powszednie	2 331	1 161	1 170
ŚDW	2 268	1 132	1 136
Weekly Average	16 190	8 069	8 121
Średnia miesięczna	70 396	35 086	35 311

Interreg South Baltic

EUROPEAN UNION

European Regional Development Fund

Pomorze Zachodnie

BIKING SOUTH BALTIC!

Promotion and Development of the Baltic Sea Cycle Route

Darłowo

Od 4 lutego 2018 Do 17 listopada 2019

151 751 Zliczenia

Wczoraj

75 Zliczenia

http://www.eco-public.com/public2/?id=100043047

Okres

Początek

04/02/2018

Koniec

17/11/2019

- Dzień
- Tydzień
- Miesiąc
- Podsumowanie

Wyświetlacz

Kierunki

<< < 2018-02-04 - 2019-11-18 > >>

	Darlowo	Darlowo Rower Darłowo	Darlowo Rower Dąbki
Suma	151 751	81 039	70 712
Szczytowy dzień	Czw 19 Lip 2018 (1 006)	Sro 31 Lip 2019 (528)	Czw 19 Lip 2018 (482)
Najsłabszy dzień	Sro 7 Lut 2018 (0)	Sro 7 Lut 2018 (0)	Wto 6 Lut 2018 (0)
Najlepszy dzień tygodnia	Poniedziałek	Poniedziałek	Sobota
Średnia godzinna	10	5	5
Średnia dzienna	233	124	108
Średni ruch w dni powszednie	231	124	107
ŚDW	236	125	111
Weekly Average	1 629	870	759
Średnia miesięczna	7 084	3 783	3 301

Darłowo

Polska

Od 1 stycznia 2019 Do 17 listopada 2019

75 257 Zliczenia

Wczoraj

75 Zliczenia

Okres

Początek

01/01/2019

Koniec

17/11/2019

- Dzień
- Tydzień
- Miesiąc
- Podsumowanie

Wyświetlacz

Kierunki

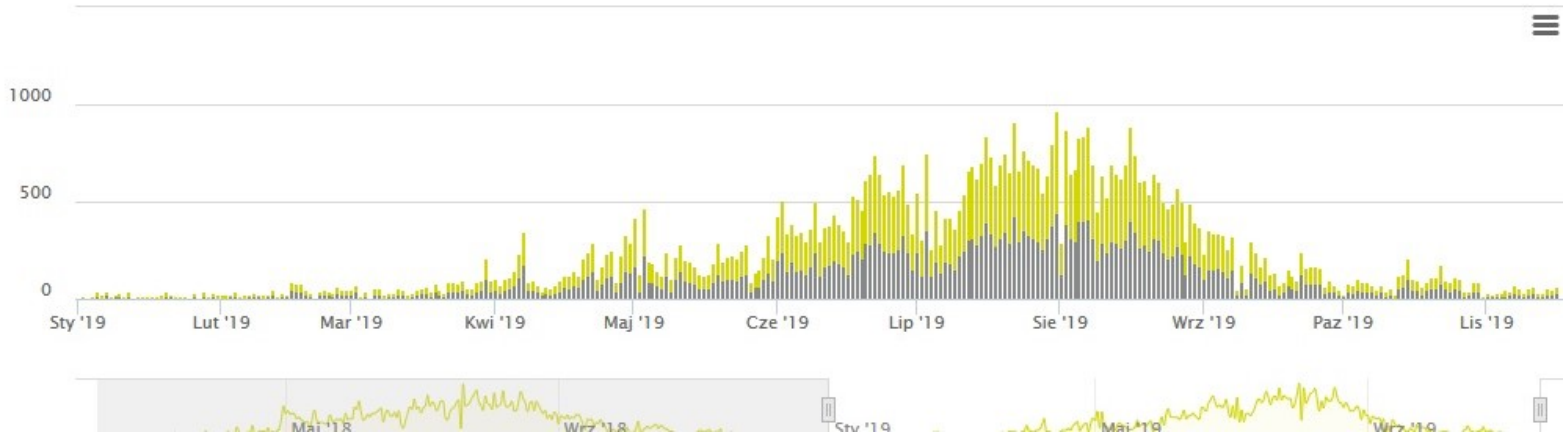

<< < 2019-01-01 - 2019-11-18 > >>

	Darlowo	Darlowo Rower Darłowo	Darlowo Rower Dąbki
Suma	75 257	40 320	34 937
Szczytowy dzień	Sro 31 Lip 2019 (968)	Sro 31 Lip 2019 (528)	Sro 31 Lip 2019 (440)
Najsłabszy dzień	Czw 3 Sty 2019 (10)	Nie 27 Sty 2019 (4)	Wto 1 Sty 2019 (5)
Najlepszy dzień tygodnia	Środa	Środa	Środa
Średnia godzinna	10	5	5
Średnia dzienna	234	126	109
Średni ruch w dni powszednie	235	126	109
ŚDW	232	124	109
Weekly Average	1 641	879	762
Średnia miesięczna	7 136	3 823	3 313

Dane z czujników rowerowych
z Rogowa, Świnoujścia i Darłowa
Aktualizowane są na stronach
internetowych:

http://swinoujscie.visio-tools.com/
http://rogowo.visio-tools.com/
http://www.eco-public.com
/public2/?id=100043047

<u>PARKINGI ZAOPATRZONE W 4 BOKSY DLA ROWERÓW w Mrzeżynie</u>, które posiadają:

- drzwi zamykane na zamek wpuszczany z kluczykiem zwalnianym po włożeniu monety,
- prowadnicę kół,
- konstrukcję lub uchwyt umożliwiający przypięcie roweru do boksu własnym zapięciem,
- wieszaki na osprzęt oraz kask.

Interreg South Baltic

EUROPEAN UNION

European Regional Development Fund

Pomorze Zachodnie

BIKING SOUTH BALTIC!

Promotion and Development of the Baltic Sea Cycle Route

Interreg South Baltic

EUROPEAN UNION

European Regional Development Fund

Pomorze Zachodnie

BIKING SOUTH BALTIC!

Promotion and Development of the Baltic Sea Cycle Route

Interreg South Baltic

EUROPEAN UNION

European Regional Development Fund

Pomorze Zachodnie

BIKING SOUTH BALTIC!

Promotion and Development of the Baltic Sea Cycle Route

Interreg South Baltic

EUROPEAN UNION

European Regional Development Fund

Pomorze Zachodnie

BIKING SOUTH BALTIC!

Promotion and Development of the Baltic Sea Cycle Route

30 PARKINGÓW ROWEROWYCH w Mrzeżynie i Rogowie (stojaki w kształcie odwróconego „U”):

Zamontowano 15 szt. parkingów rowerowych w porcie w Mrzeżynie (10 po lewej stronie rzeki Regi, 5 po prawej stronie), 5 szt. parkingów rowerowych przy boksach rowerowych (ul. Nadmorska) w Mrzeżynie oraz 10 parkingów rowerowych przy wejściu na plażę nr 149 w Rogowie.

BIKING
SOUTH
BALTIC
10
Interreg

Pomorze Zachodnie
BIKING SOUTH BALTIC
10
Interreg South Baltic
European Regional Development Fund

Interreg South Baltic

EUROPEAN UNION

European Regional Development Fund

Pomorze Zachodnie

BIKING SOUTH BALTIC!

Promotion and Development of the Baltic Sea Cycle Route

Interreg South Baltic

EUROPEAN UNION

European Regional Development Fund

Pomorze Zachodnie

BIKING SOUTH BALTIC!

Promotion and Development of the Baltic Sea Cycle Route

<u>MIEJSCE ODPOCZYNKU ROWERZYSTÓW w Mrzeżynie o podwyższonym standardzie,</u> zgodne z „Koncepcją sieci tras rowerowych Pomorza Zachodniego", które posiadać będzie:

- rowerowe zestawy naprawcze,
- stację doładowania rowerów elektrycznych, systemową - 2-stanowiskową,
- wmontowane gniazda zasilania urządzeń elektronicznych (np. telefonów komórkowych) w standardzie USB,
- router wi-fi.

Miejsce odpoczynku rowerzystów zasilane będzie z paneli fotowoltaicznych wchodzących w skład zestawu, montowanych na dachu od strony południowej.

Termin zakończenia inwestycji: 24.12.2019.

1.2. Charakterystyczne parametry techniczne

- Ilość kondygnacji nadziemnych	1
- Długość x szerokość	5,05x6,65 (cm)
- Wysokość obiektu	4,65 (m)
- Powierzchnia zabudowy wiaty	34,25 (m^2)
- Powierzchnia użytkowa wiaty	25,12 (m^2)
- Kubatura obiektu	58,40 (m^3)

MOR
10

ZREALIZOWANE ZADANIA PROMOCYJNE w ramach projektu „Biking South Baltic”:

- przygotowanie do certyfikacji trasy EuroVelo 10,
- przeprowadzono szkolenia dla informacji turystycznych ,
- przeprowadzono badania ankietowe rowerzystów na trasie Velo Baltica (EuroVelo 10),
- stworzono z województwem pomorskim bazę danych trasy rowerowej EuroVelo 10,
- zaktualizowano stronę internetową eurovelo.com – zakładkę EuroVelo 10,
- stworzono razem z partnerami projektu dokument „Strategia rozwoju Trasy Rowerowej Dookoła Morza Bałtyckiego (EuroVelo 10) na lata 2020-2030”,
- zlecono 2 wizyty studyjne (1 - blogerzy z Danii, 2 – bloger Szymon Nitka),
- zlecono wykonanie raportu ewaluacyjnego dotyczącego atrakcyjności, bezpieczeństwa użytkowników oraz trwałości efektów inwestycji pilotażowych zrealizowanych w ramach projektu „Biking South Baltic” w województwach zachodniopomorskim oraz pomorskim,
- zlecono stworzenie spotu promującego Trasę Rowerową Dookoła Morza Bałtyckiego,
- stworzono ulotkę promującą Trasę Rowerową EuroVelo 10 w zachodniopomorskim z podziałem na odcinki: Świnoujście – Dziwnówek, Dziwnówek – Kołobrzeg, Kołobrzeg – Mielno, Mielno – Darłowo, Darłowo – Ustka (województwo pomorskie).





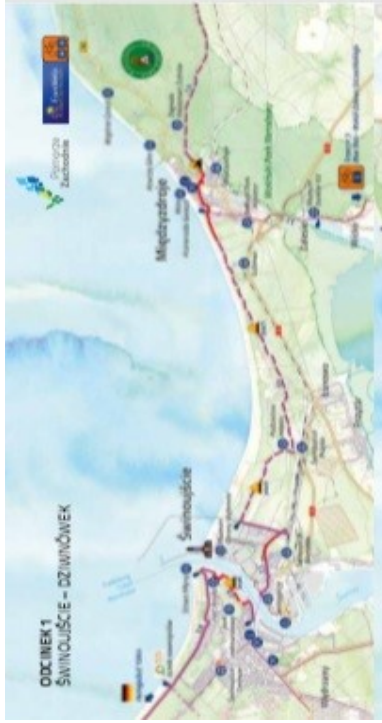

BIKING SOUTH BALTIC!

Promotion and Development of the Baltic Sea Cycle Route

BIKING SOUTH BALTIC!

10

Promotion and Development of the Baltic Sea Cycle Route



BIKING SOUTH BALTIC!

Promotion and Development of the Baltic Sea Cycle Route



BIKING SOUTH BALTIC!

Promotion and Development of the Baltic Sea Cycle Route

BIKING SOUTH BALTIC!

Promotion and Development of the Baltic Sea Cycle Route

Interreg South Baltic

EUROPEAN UNION

European Regional Development Fund

Pomorze Zachodnie

- http://www.turystyka.wzp.pl/projekt-biking-south-baltic-promocja-i-rozwoj-trasy-rowerowej-morza-baltyckiego-eurovelo-10-w-danii

- http://www.turystyka.wzp.pl

BIKING SOUTH BALTIC! 10

Promotion and Development of the Baltic Sea Cycle Route



Pomorze Zachodnie

BIKING SOUTH BALTIC!

Promotion and Development of the Baltic Sea Cycle Route

Dziękuję za uwagę!

Stanisław Prusiewicz
Urząd Marszałkowski Województwa Zachodniopomorskiego
e-mail: sprusiewicz@wzp.pl
Tel. 91/44 67 153

Interreg South Baltic

EUROPEAN UNION

European Regional Development Fund